



MUGGEN & BUZZERS

INDIANA FLYFISHING

ER ZIJN 2 SOORTEN VLIEGEN

* **IMITATIE VLIEGEN** (NATUURLIJKE VOORKOMENDE INSECTEN)

Bootsen een natuurlijk insect na!

Binden we zo natuurlijk getrouw na

Vissen we zoals het insect zich beweegt in het water

* **ATTRACTOR VLIEGEN**

Bootsen geen insecten na

Werken op agressie door kleur, vorm, actie binnen vissen, ...

Vb. Blob, Streamer, Snake, Booby, Eggs,

VOORKOMENDE INSECTEN

Stilstaande waters in de lage landen

* **MUGGEN** (larven & poppen)

33 soorten muggen in België (28 inheemse)

Komen gans het jaar voor!

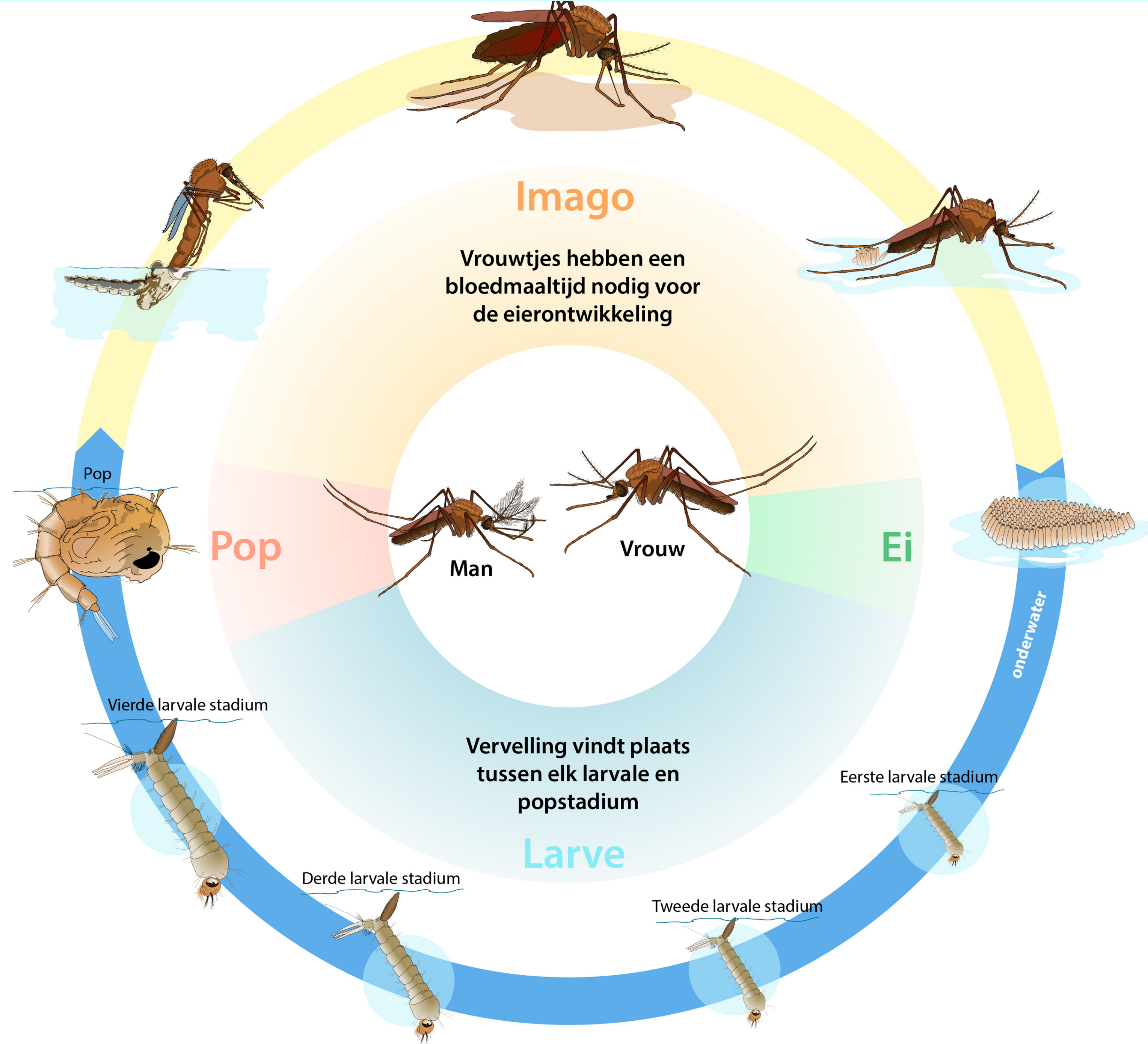
Meest voorkomend insect in stilstaand water

Leven vooral in stilstaand water

* **Andere**

Libellen, Langpootmuggen, Waterkevers, Schietmotten, Bootsmannetjes, Wantzen

CYCLUS VAN MUGGEN



LEVENSCYCLUS VAN DE MUG

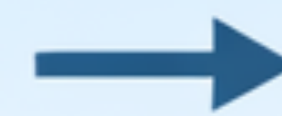
EITJES



LARVE



POP



VOLWASSEN MUG



Eitjes op het water

1-3 dagen



Muggenlarve in het water

5-14 dagen



Kommavormige pop

1-4 dagen



Uit de pop kruipen

Klaar om te vliegen







LARVE



POP



POP

Laatste stadium



IMAGO



IMAGO

Drijvend stadium



BELANGRIJK IMITATIE VLIEGEN

Waarom kiest een forel voor je vlieg

*** Spot elementen**
Cheeks - tag - kop

*** Ribbing & structuur**
Gekleurde ribbing - Mylar - Dikke ribbing

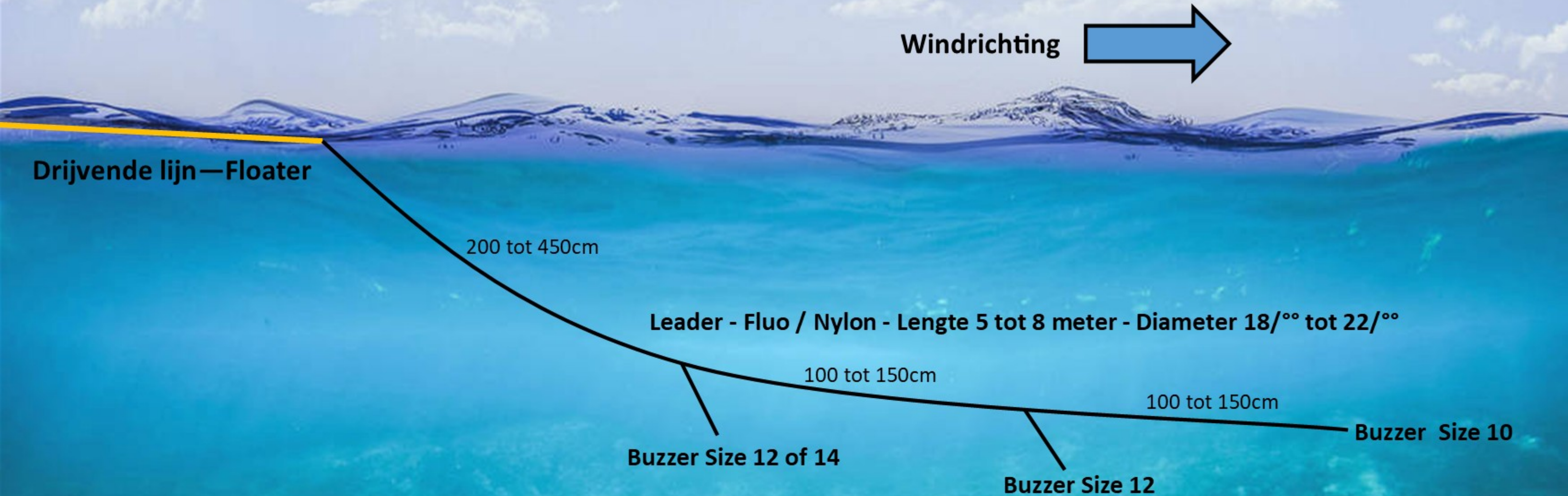
*** Grootte**
Altijd iets groter dan insect
Forel neemt meestal grotere prooien

Succesvolle vis methodes

- * **Buzzers op de lijn**
Standaard starten met Floater
- * **Washing Line**
Goed als de forel in de bovenste waterlaag zit en in oppervlakte aast
- * **Bung**
Overwegend statisch vissen
Diepte aanpassen waar vis zit (van bodem tot 30cm)

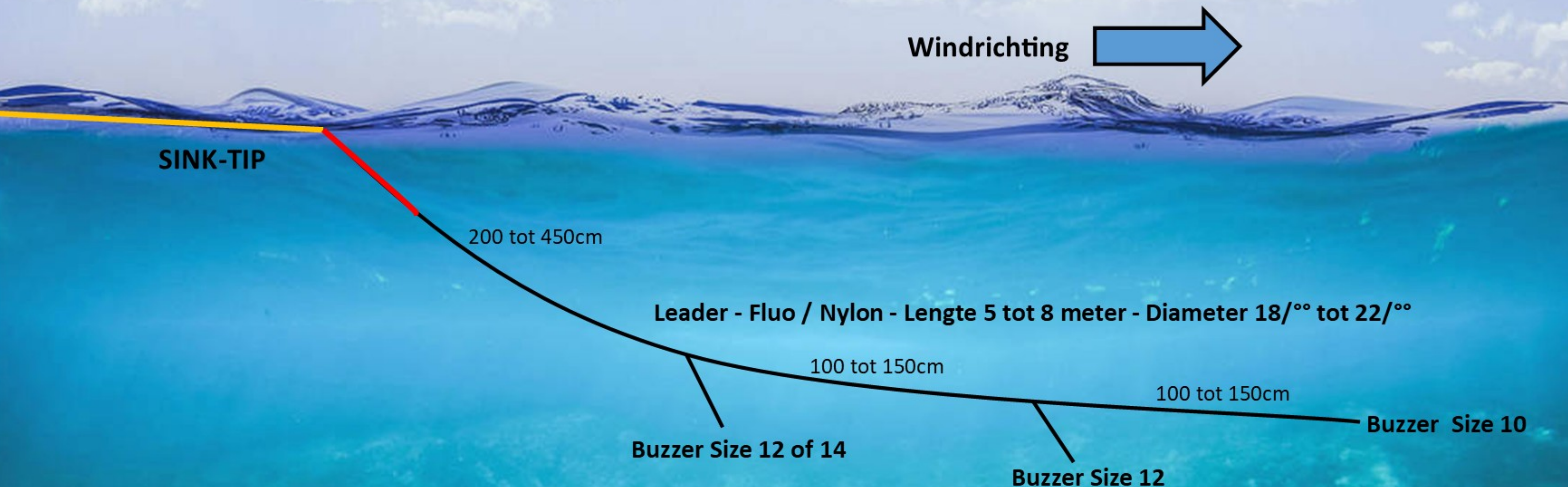
BUZZER VISSSEN - 3 buzzers op de lijn met Floater

- Met de wind meegooien - beetje dwars op de wind
- Statisch vissen - om de 60sec lijn ongeveer een 1 meter traag met achtjes binnen halen
- Zorg dat er steeds contact is met de vliegen



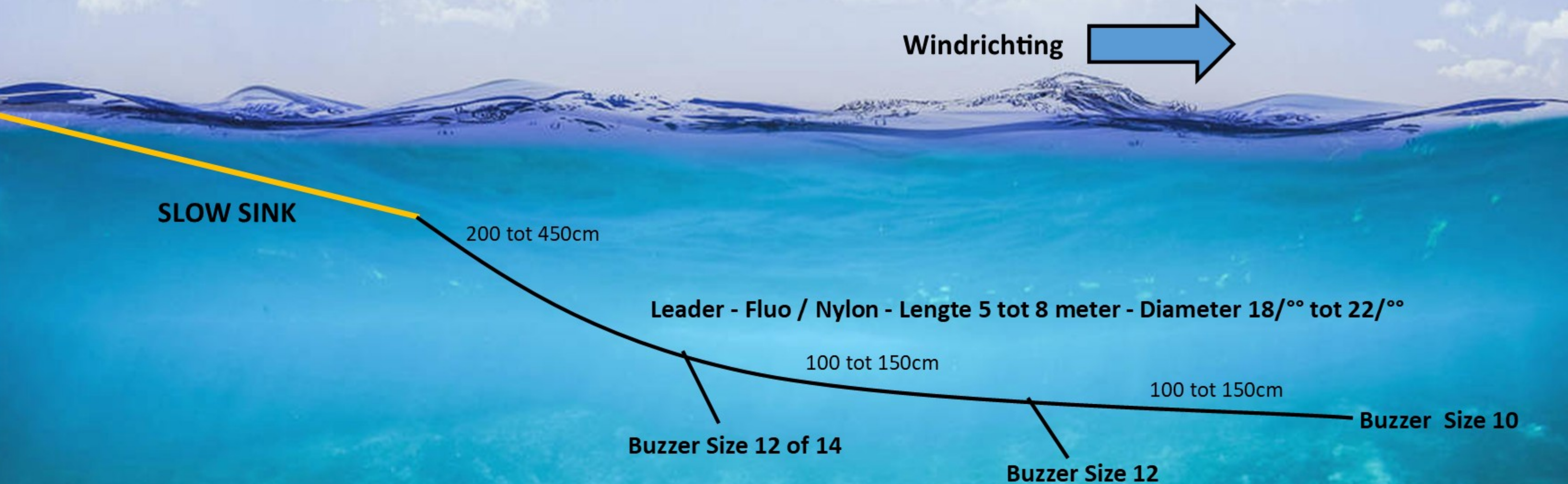
BUZZER VISSSEN - 3 buzzers op de lijn met SINK TIP

- Met de wind meegooien - beetje dwars op de wind
- Statisch vissen - om de 60sec lijn ongeveer een 1 meter traag met achtjes binnen halen
- Zorg dat er steeds contact is met de vliegen
- Je kan de buzzers dieper vissen - ideaal om over te schakelen naar Washing-Line



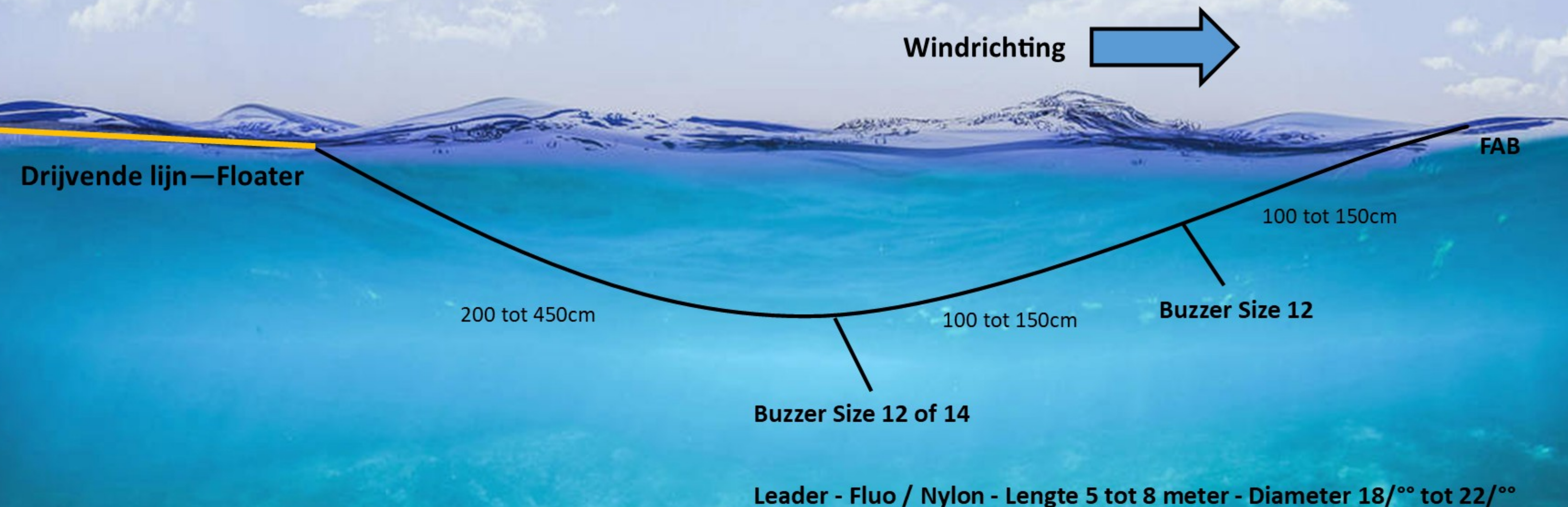
BUZZER VISSSEN - 3 buzzers op de lijn met SLOW SINK

- Met de wind meegooien - beetje dwars op de wind
- Statisch vissen - om de 60sec lijn ongeveer een 1 meter traag met achtjes binnen halen
- Zorg dat er steeds contact is met de vliegen
- Je kan de buzzers dieper vissen - als de vis iets dieper zit



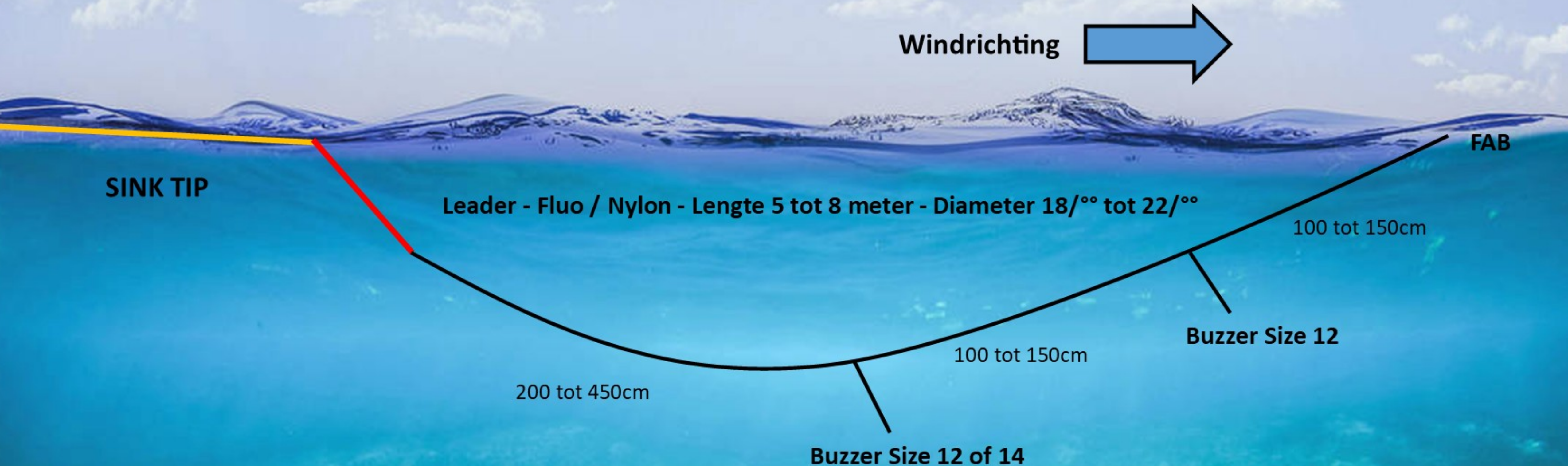
BUZZER VISSSEN - Washing line 2 buzzers & Fab of drijvende Buzzer

- Met de wind meegooien - beetje dwars op de wind
- Statisch vissen - om de 60sec lijn ongeveer een 0,5 meter traag met achtjes binnen halen
- Zorg dat er steeds contact is met de vliegen



BUZZER VISSSEN - Washing line 2 buzzers & Fab of drijvende Buzzer

- Met de wind meegooien - beetje dwars op de wind
- Statisch vissen - om de 60sec lijn ongeveer een 0,5 meter traag met achtjes binnen halen
- Zorg dat er steeds contact is met de vliegen



BUZZER VISSSEN - Bung met 2 buzzers

- Met de wind meegooien - beetje dwars op de wind
- Statisch vissen - diepte aanpassen waar de vis zit
- Zorg dat er steeds contact is met de vliegen
- Kan ook met 1 buzzer

